



Pesquisa - Acadêmicos - Graduação UFGD

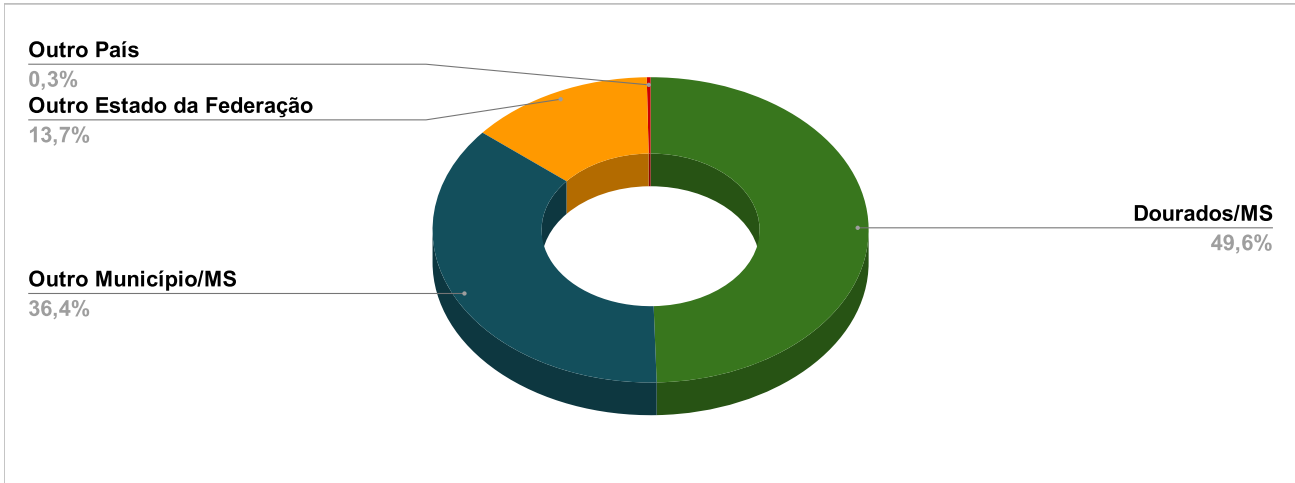
Total de Participantes da Pesquisa 4260

No atual contexto de pandemia, onde você está morando?

Questão - Alternativa Simples

Quantidade de Acadêmicos que responderam 4260

	Tipo	Qtde Respostas	%
	Dourados/MS	2111	49,55%
	Outro Município/MS	1552	36,43%
	Outro Estado da Federação	585	13,73%
	Outro País	12	0,28%





Pesquisa - Acadêmicos - Graduação UFGD

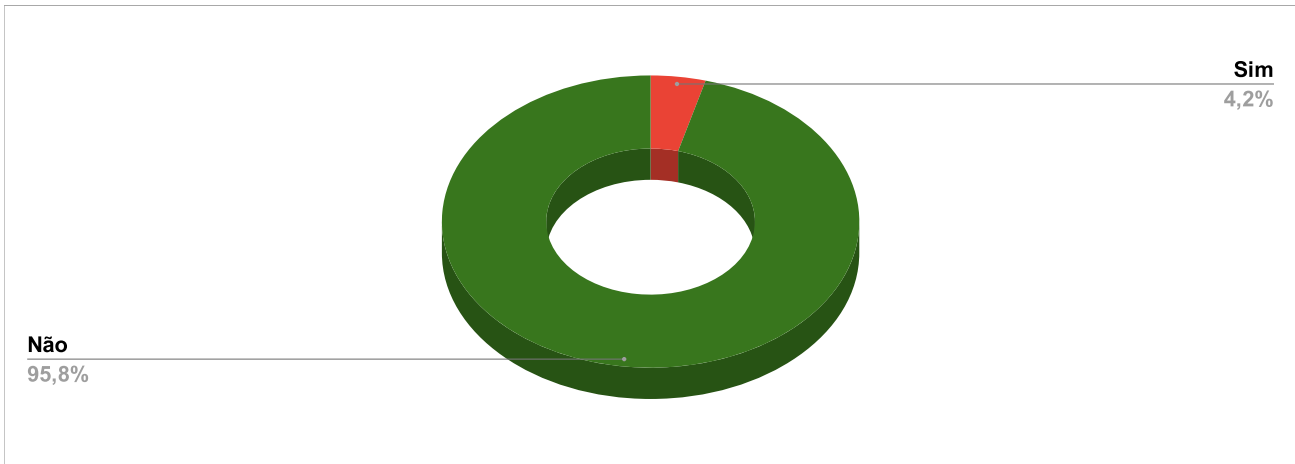
Total de Participantes da Pesquisa 4260

Você apresentou ou apresenta sintomas da Covid-19?

Questão - Alternativa Simples

Quantidade de Acadêmicos que responderam 4260

Tipo	Qtde Respostas	%
Sim	181	4,25%
Não	4079	95,75%





Pesquisa - Acadêmicos - Graduação UFGD

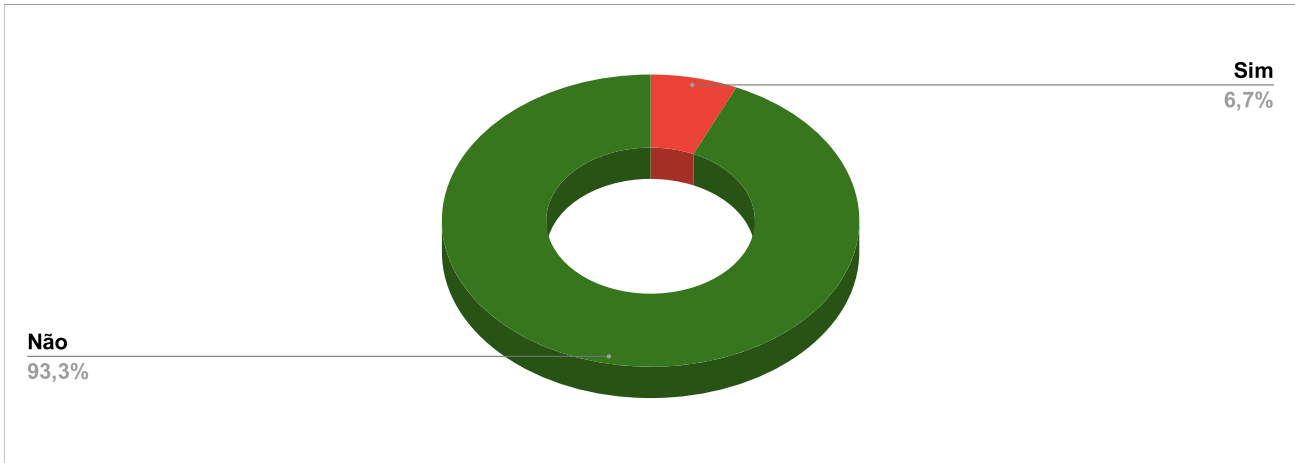
Total de Participantes da Pesquisa 4260

Você convive com alguma pessoa ou familiar que apresenta ou apresentou os sintomas da Covid-19?

Questão - Alternativa Simples

Quantidade de Acadêmicos que responderam 4260

Tipo	Qtde Respostas	%
Sim	287	6,74%
Não	3973	93,26%





Pesquisa - Acadêmicos - Graduação UFGD

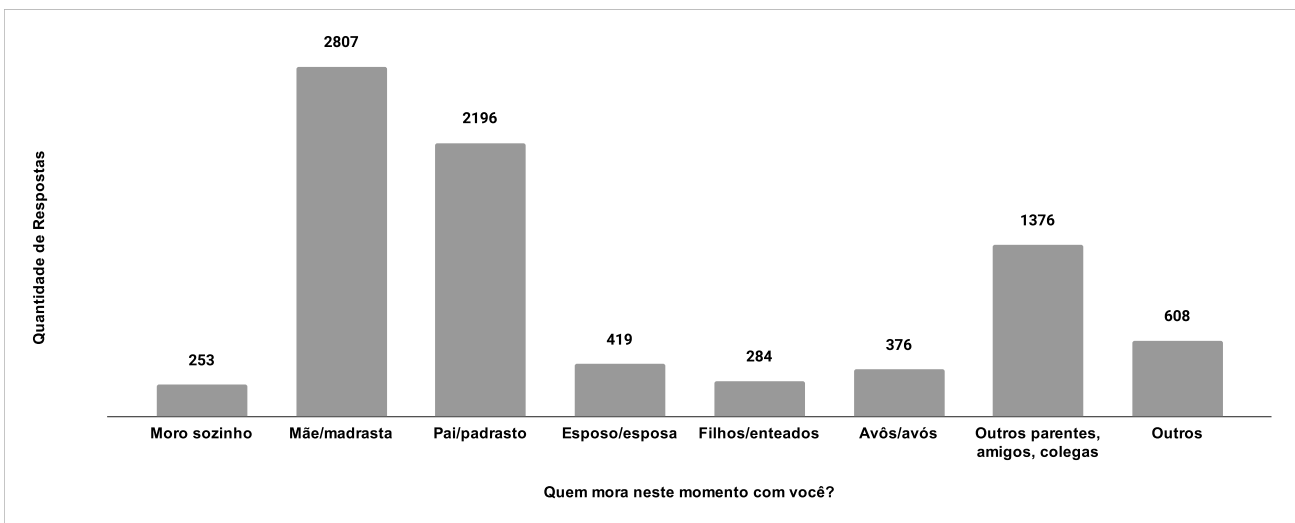
Total de Participantes da Pesquisa 4260

Quem mora neste momento com você? Assinale todas as opções que se aplicam.

Questão - Alternativa de Múltipla Escolha

Quantidade de Acadêmicos que responderam 4260

Tipo	Qtde Respostas
Moro sozinho	253
Mãe/madrasta	2807
Pai/padrasto	2196
Esposo/esposa	419
Filhos/enteados	284
Avôs/avós	376
Outros parentes, amigos, colegas	1376
Outros	608





Pesquisa - Acadêmicos - Graduação UFGD

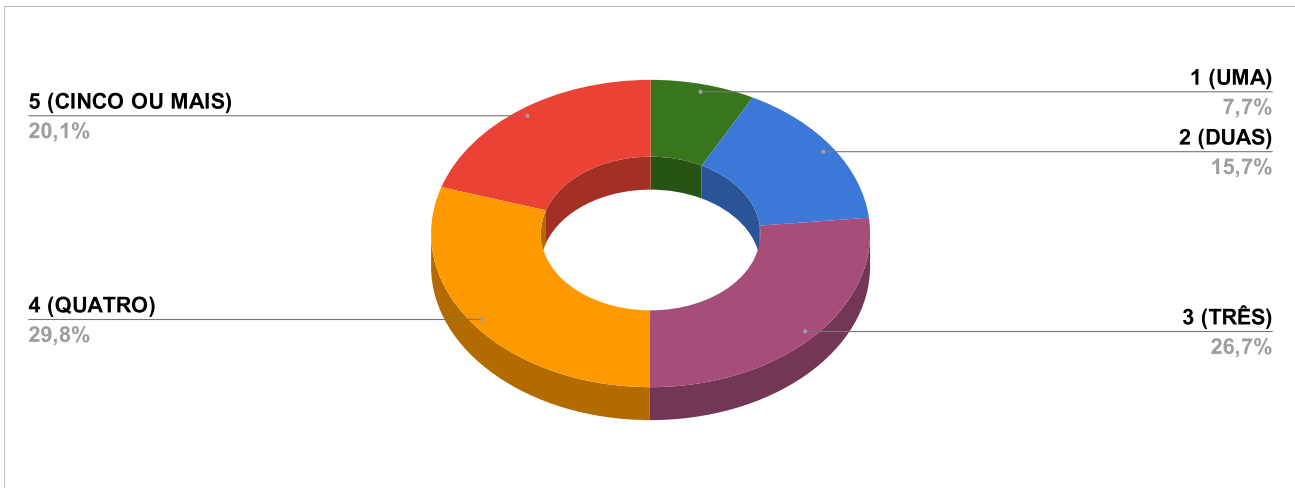
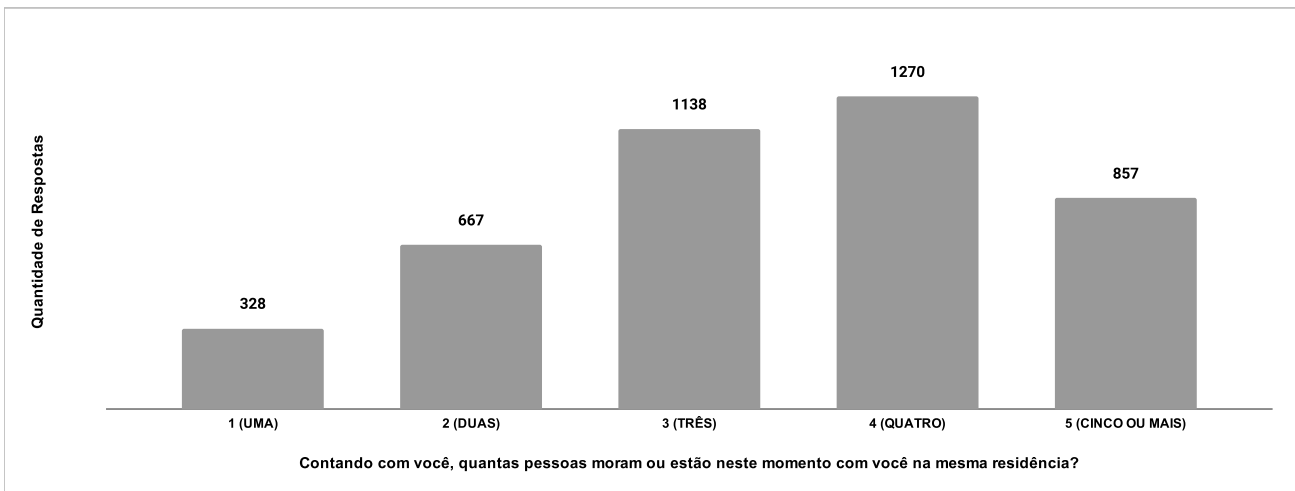
Total de Participantes da Pesquisa 4260

Contando com você, quantas pessoas moram ou estão neste momento com você na mesma residência?

Questão - Alternativa Simples

Quantidade de Acadêmicos que responderam 4260

Tipo	Qtde Respostas	%
1 (UMA)	328	7,70%
2 (DUAS)	667	15,66%
3 (TRÊS)	1138	26,71%
4 (QUATRO)	1270	29,81%
5 (CINCO OU MAIS)	857	20,12%





Pesquisa - Acadêmicos - Graduação UFGD

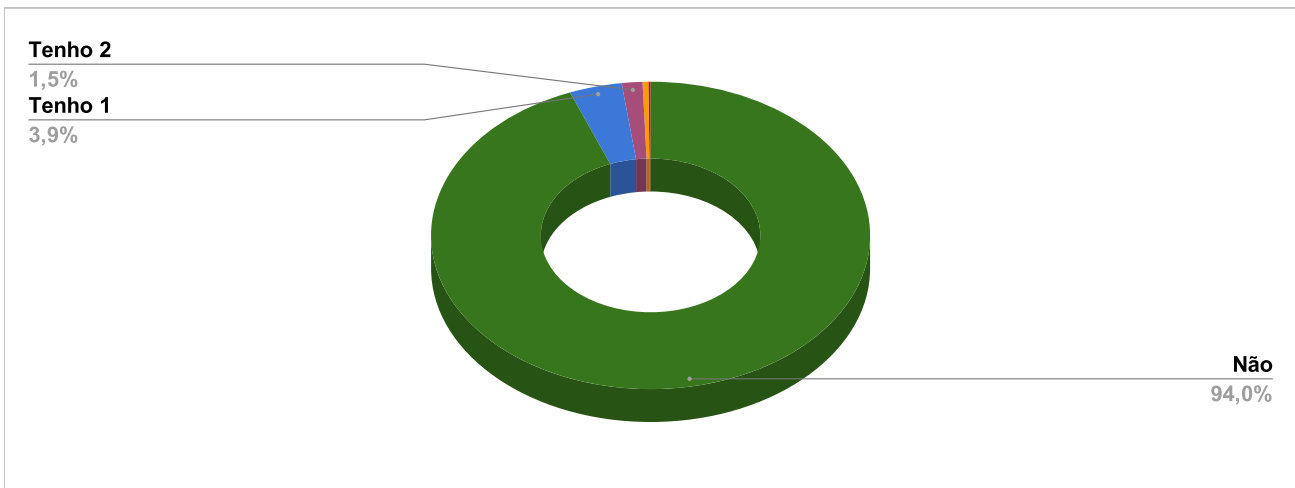
Total de Participantes da Pesquisa 4260

Você tem filhos em idade escolar que moram com você ou que tenha guarda compartilhada?

Questão - Alternativa Simples

Quantidade de Acadêmicos que responderam 4260

Tipo	Qtde Respostas	%
Não	4005	94,01%
Tenho 1	165	3,87%
Tenho 2	65	1,53%
Tenho 3	18	0,42%
Tenho 4 ou mais	07	0,16%





Pesquisa - Acadêmicos - Graduação UFGD

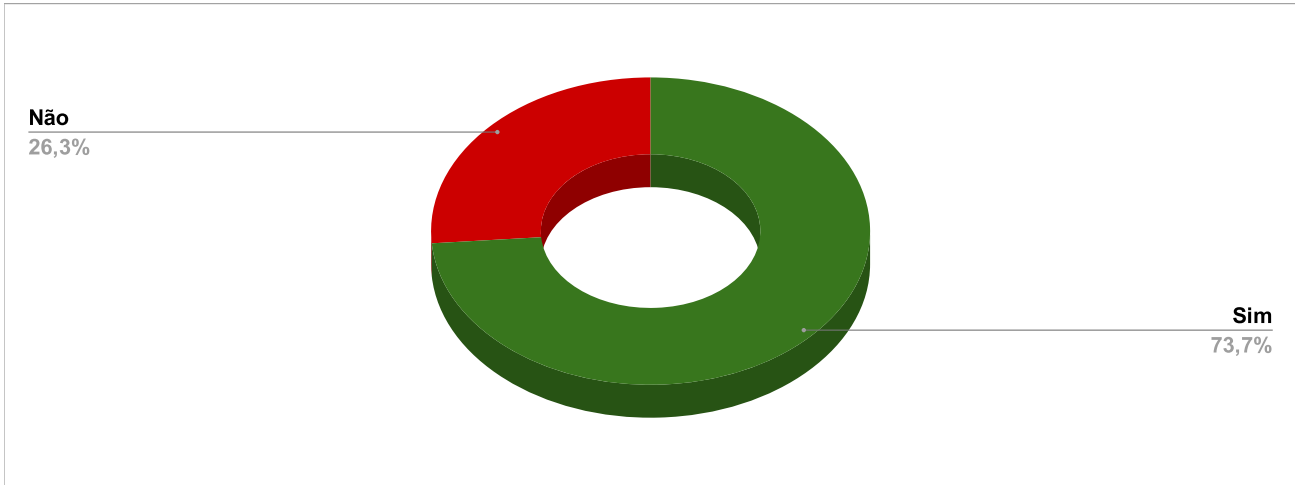
Total de Participantes da Pesquisa 4260

O ambiente em que você mora, neste momento de pandemia da Covid-19, tem as condições necessárias e adequadas para que você participe de aulas online do seu curso?

Questão - Alternativa Simples

Quantidade de Acadêmicos que responderam 4260

Tipo	Qtde Respostas	%
Sim	3141	73,73%
Não	1119	26,27%





Pesquisa - Acadêmicos - Graduação UFGD

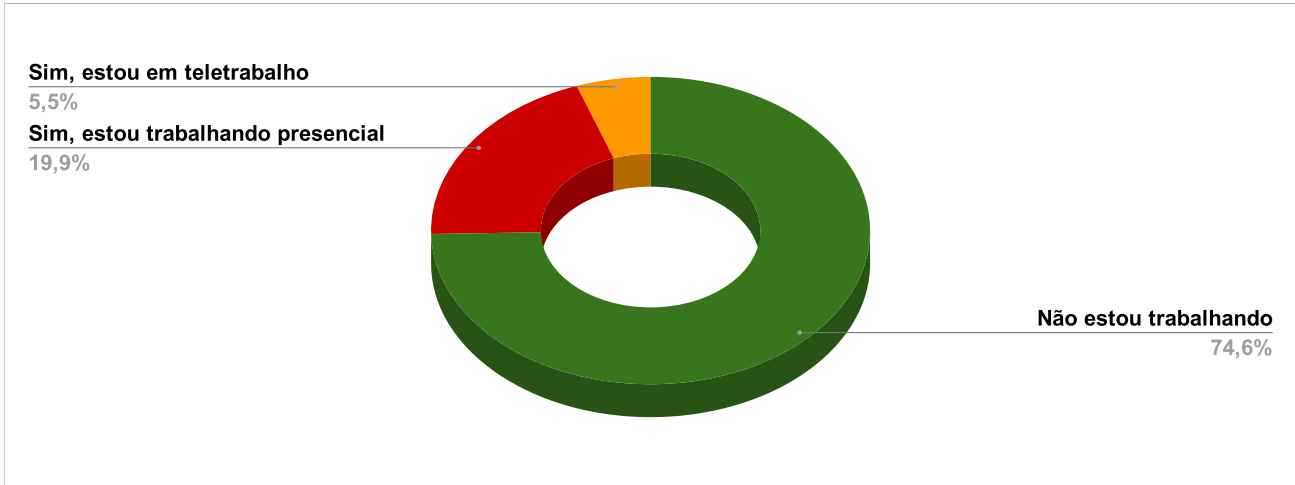
Total de Participantes da Pesquisa 4260

Você está trabalhando?

Questão - Alternativa Simples

Quantidade de Acadêmicos que responderam 4260

Tipo	Qtde Respostas	%
Não estou trabalhando	3180	74,65%
Sim, estou trabalhando presencial	847	19,88%
Sim, estou em teletrabalho	233	5,47%





Pesquisa - Acadêmicos - Graduação UFGD

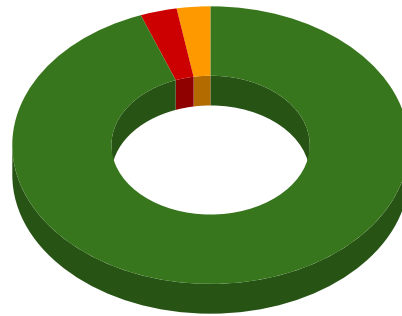
Total de Participantes da Pesquisa 4260

Você está realizando estágio não obrigatório?

Questão - Alternativa Simples

Quantidade de Acadêmicos que responderam 4260

Tipo	Descrição	Qtde Respostas	%
Não estou realizando estágio não obrigatório	Não	4016	94,27%
Sim, estou realizando estágio não obrigatório presencial	Sim, Presencial	127	2,98%
Sim, estou realizando estágio não obrigatório a distância, de modo online	Sim, Modo Online	117	2,75%



● Não ● Sim, Presencial ● Sim, Modo Online



Pesquisa - Acadêmicos - Graduação UFGD

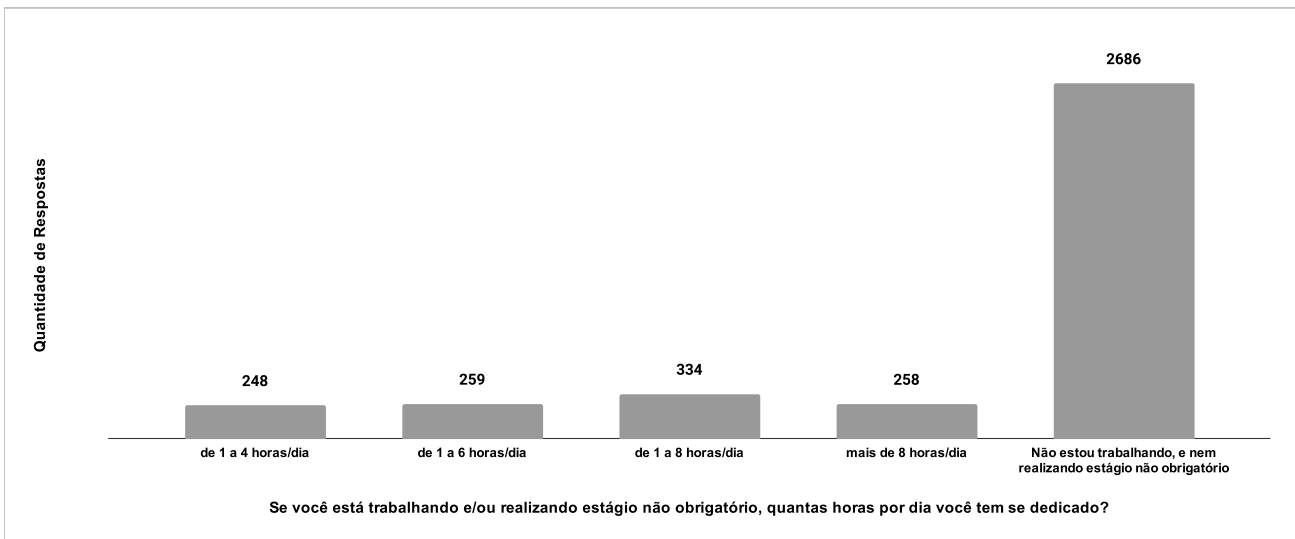
Total de Participantes da Pesquisa 4260

Se você está trabalhando e/ou realizando estágio não obrigatório, quantas horas por dia você tem se dedicado?

Questão - Alternativa Simples

Quantidade de Acadêmicos que responderam 3785

Tipo	Qtde Respostas	%
de 1 a 4 horas/dia	248	6,55%
de 1 a 6 horas/dia	259	6,84%
de 1 a 8 horas/dia	334	8,82%
mais de 8 horas/dia	258	6,82%
Não estou trabalhando, e nem realizando estágio não obrigatório	2686	70,96%





Pesquisa - Acadêmicos - Graduação UFGD

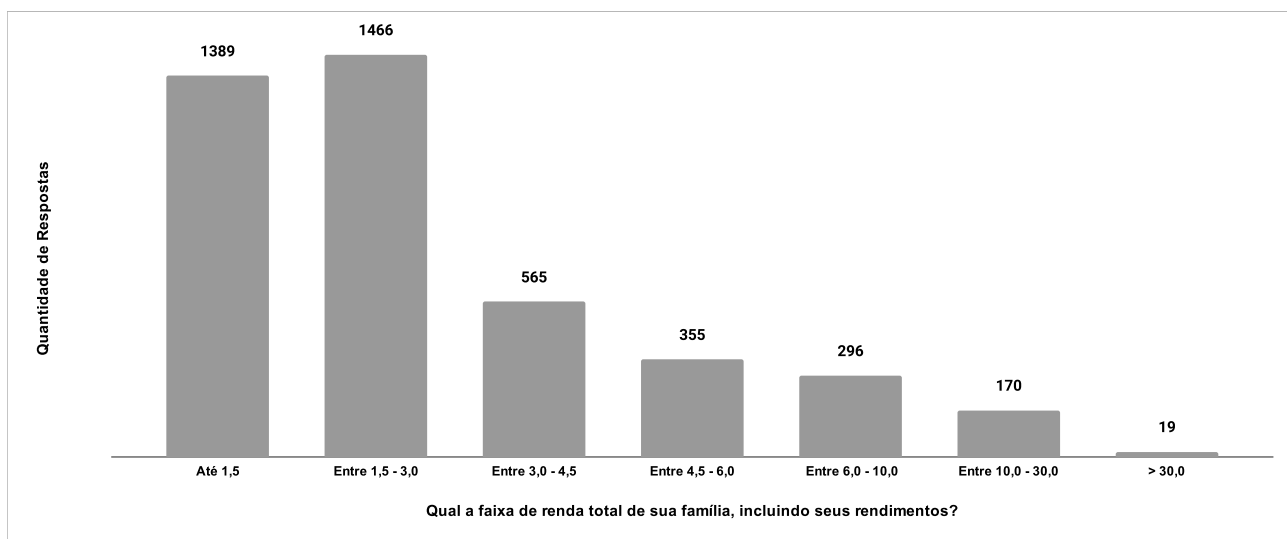
Total de Participantes da Pesquisa 4260

Qual a faixa de renda total de sua família, incluindo seus rendimentos?

Questão - Alternativa Simples

Quantidade de Acadêmicos que responderam 4260

Tipo	Descrição	Qtde Respostas	%
Até 1,5 salário mínimo (até R\$ 1.567,50)	Até 1,5	1389	32,61%
Entre 1,5 a 3 salários mínimos (de R\$ 1.567,51 a R\$ 3.135,00)	Entre 1,5 - 3,0	1466	34,41%
Entre 3 a 4,5 salários mínimos (de R\$ 3.135,01 a R\$ 4.702,50)	Entre 3,0 - 4,5	565	13,26%
Entre 4,5 a 6 salários mínimos (de R\$ 4.702,51 a R\$ 6.270,00)	Entre 4,5 - 6,0	355	8,33%
Entre 6 a 10 salários mínimos (de R\$ 6.270,01 a R\$ 10.450,00)	Entre 6,0 - 10,0	296	6,95%
Entre 10 a 30 salários mínimos (de R\$ 10.450,01 a R\$ 31.350,00)	Entre 10,0 - 30,0	170	3,99%
Acima de 30 salários mínimos (mais de R\$ 31.350,01)	> 30,0	19	0,45%





Pesquisa - Acadêmicos - Graduação UFGD

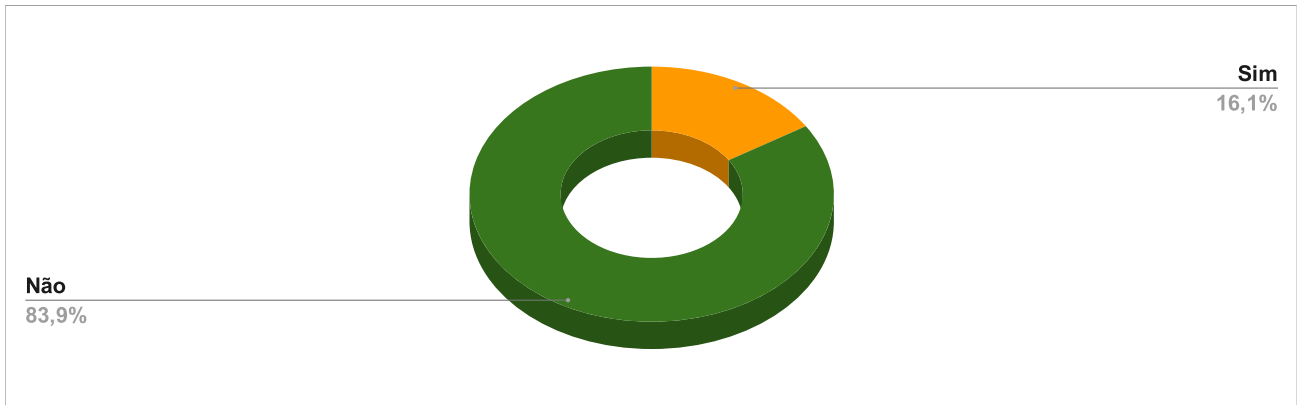
Total de Participantes da Pesquisa 4260

Você recebe algum auxílio do Programa de Assistência Estudantil da UFGD?

Questão - Alternativa Simples

Quantidade de Acadêmicos que responderam 4260

Tipo	Qtde Respostas	%
Sim	684	16,06%
Não	3576	83,94%





Pesquisa - Acadêmicos - Graduação UFGD

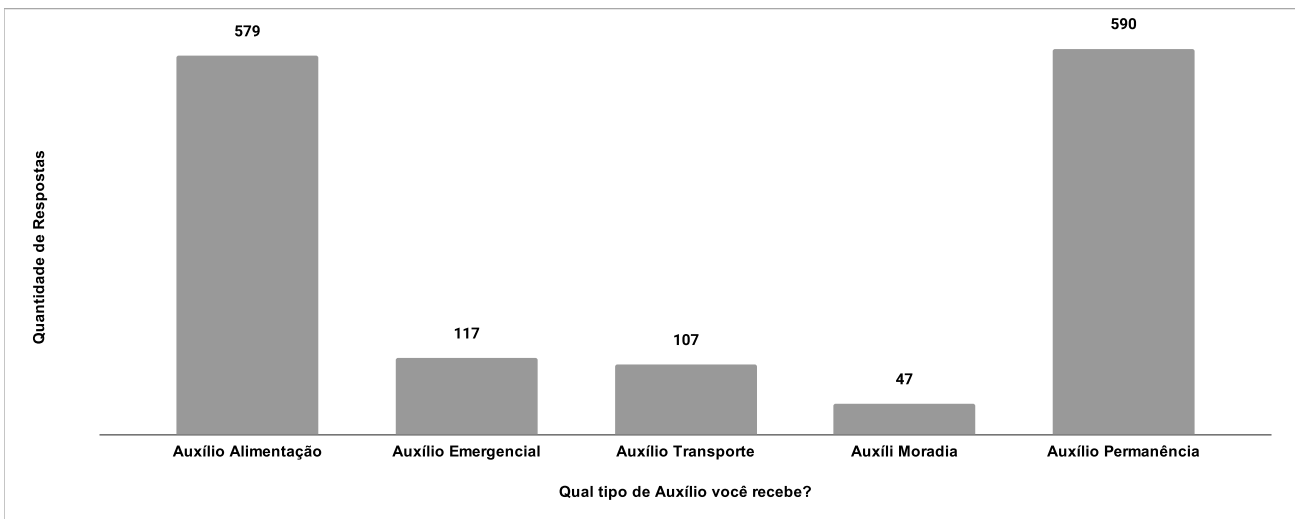
Total de Participantes da Pesquisa 4260

Se você recebe auxílio do Programa de Assistência Estudantil da UFGD, marque qual tipo de auxílio você recebe:

Questão - Alternativa de Múltipla Escolha

Quantidade de Acadêmicos que responderam 684

Tipo	Qtde Respostas
Auxílio Alimentação	579
Auxílio Emergencial	117
Auxílio Transporte	107
Auxílio Moradia	47
Auxílio Permanência	590





Pesquisa - Acadêmicos - Graduação UFGD

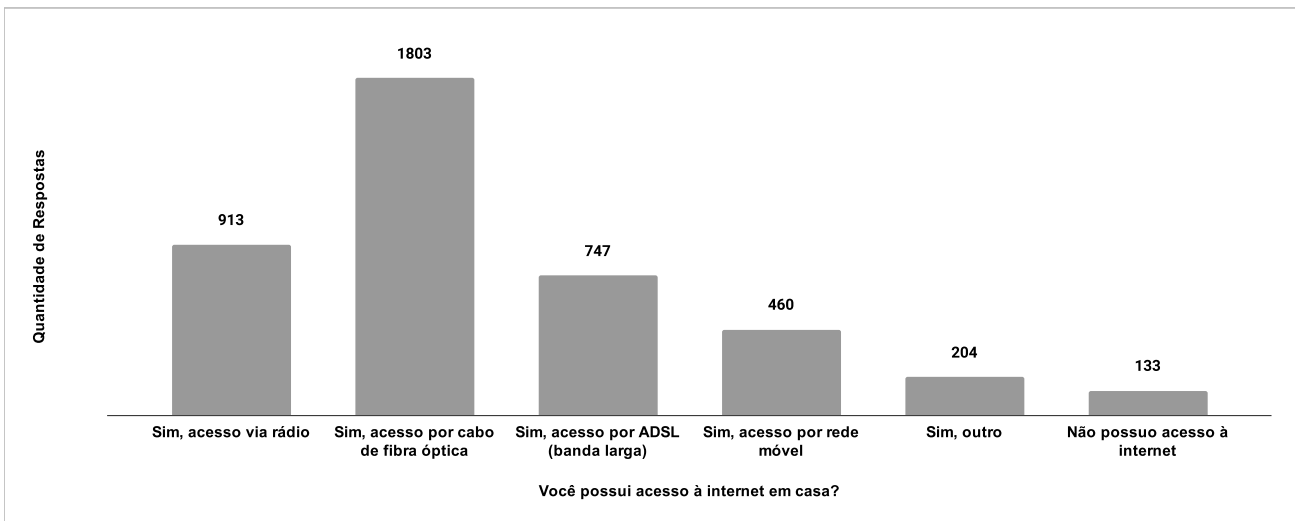
Total de Participantes da Pesquisa 4260

Você possui acesso à internet em casa?

Questão - Alternativa Simples

Quantidade de Acadêmicos que responderam 4260

Tipo	Qtde Respostas	%
Sim, acesso via rádio	913	21,43%
Sim, acesso por cabo de fibra óptica	1803	42,32%
Sim, acesso por ADSL (banda larga)	747	17,54%
Sim, acesso por rede móvel	460	10,80%
Sim, outro	204	4,79%
Não possuo acesso à internet	133	3,12%





Pesquisa - Acadêmicos - Graduação UFGD

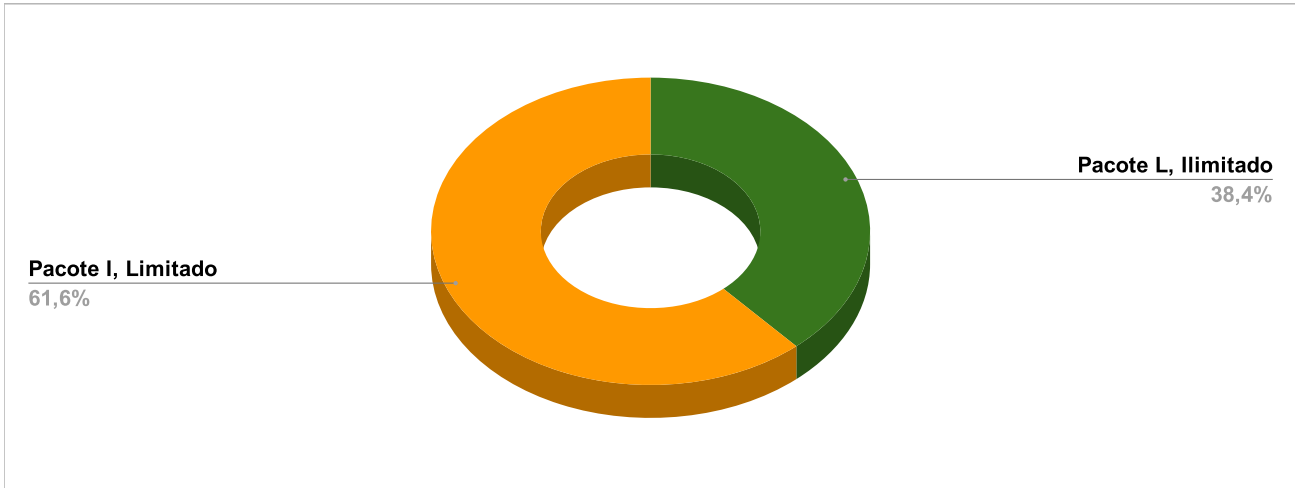
Total de Participantes da Pesquisa 4260

Que tipo de pacote de internet você tem?

Questão - Alternativa Simples

Quantidade de Acadêmicos que responderam 3946

Tipo	Qtde Respostas	%
Pacote L, Ilimitado	1517	38,44%
Pacote I, Limitado	2429	61,56%





Pesquisa - Acadêmicos - Graduação UFGD

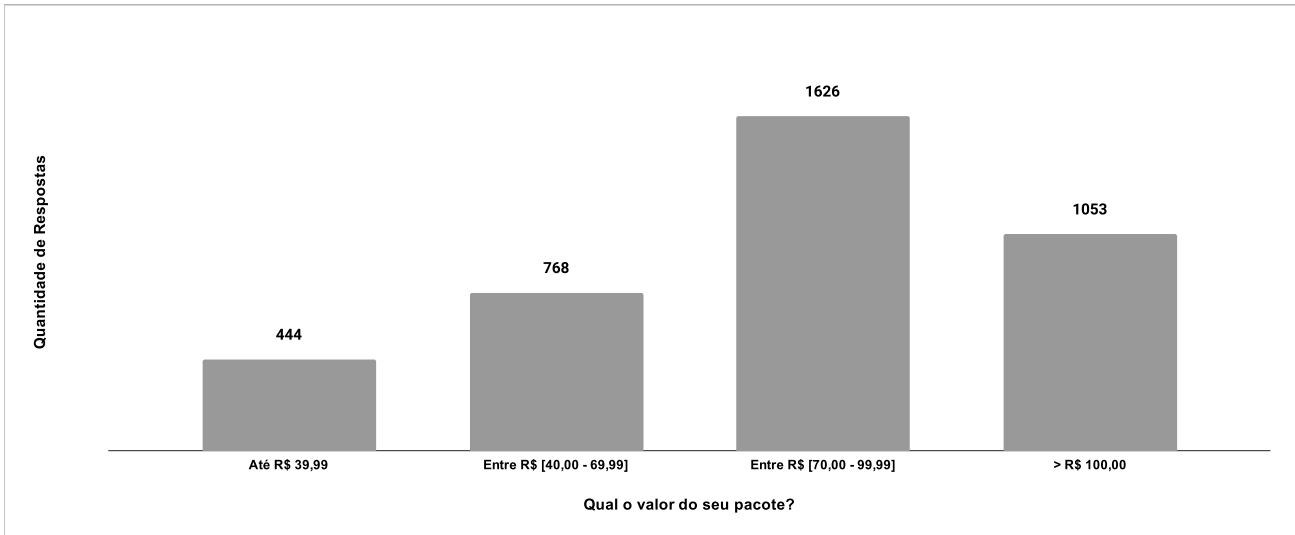
Total de Participantes da Pesquisa 4260

Qual o valor do seu pacote?

Questão - Alternativa Simples

Quantidade de Acadêmicos que responderam 3891

Tipo	Descrição	Qtde Respostas	%
Até R\$ 39,99 reais	Até R\$ 39,99	444	11,41%
Entre R\$ 40 e R\$ 69,99 reais	Entre R\$ [40,00 - 69,99]	768	19,74%
Entre R\$ 70 e R\$ 99,99 reais	Entre R\$ [70,00 - 99,99]	1626	41,79%
Maior que R\$ 100 reais	> R\$ 100,00	1053	27,06%





Pesquisa - Acadêmicos - Graduação UFGD

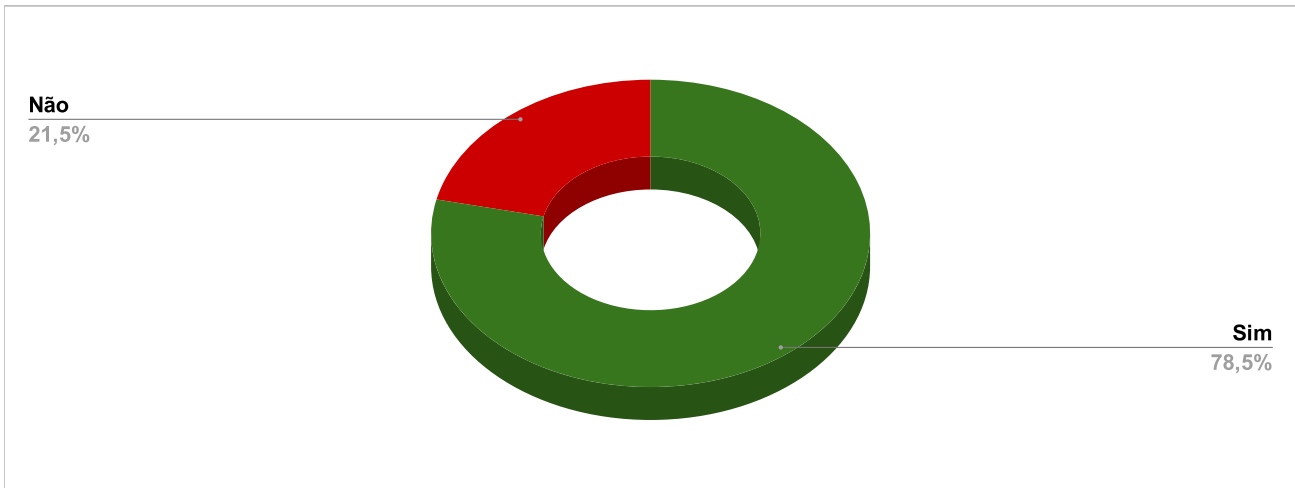
Total de Participantes da Pesquisa 4260

Você tem condições de manter o pagamento de serviço de acesso à internet com qualidade suficiente para participar de atividades online?

Questão - Alternativa Simples

Quantidade de Acadêmicos que responderam 4073

Tipo	Qtde Respostas	%
Sim	3199	78,54%
Não	874	21,46%





Pesquisa - Acadêmicos - Graduação UFGD

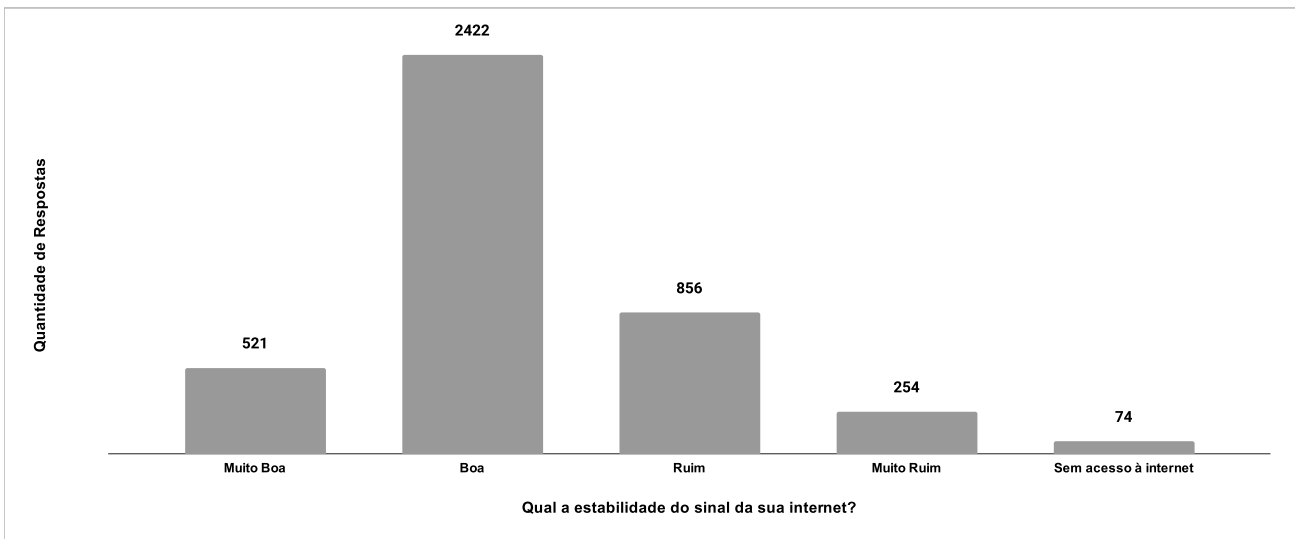
Total de Participantes da Pesquisa 4260

Qual a estabilidade do sinal da sua internet?

Questão - Alternativa Simples

Quantidade de Acadêmicos que responderam 4127

Tipo	Qtde Respostas	%
Muito Boa	521	12,62%
Boa	2422	58,69%
Ruim	856	20,74%
Muito Ruim	254	6,15%
Sem acesso à internet	74	1,79%





Pesquisa - Acadêmicos - Graduação UFGD

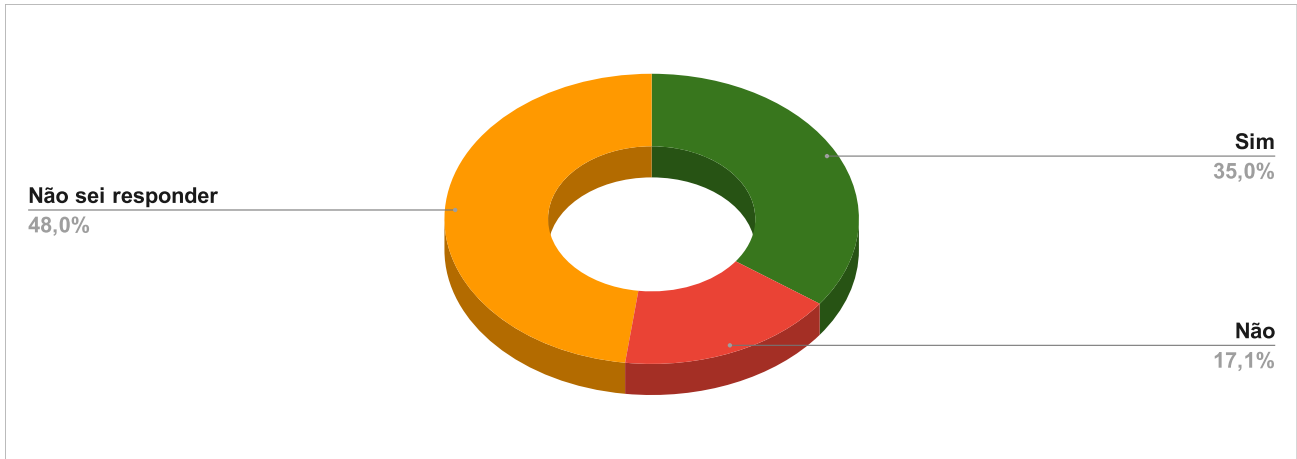
Total de Participantes da Pesquisa 4260

Se você não tem internet em casa, saberia responder se existe no seu bairro redes de acesso à internet?

Questão - Alternativa Simples

Quantidade de Acadêmicos que responderam 2884

Tipo	Qtde Respostas	%
Sim	1008	34,95%
Não	493	17,09%
Não sei responder	1383	47,95%





Pesquisa - Acadêmicos - Graduação UFGD

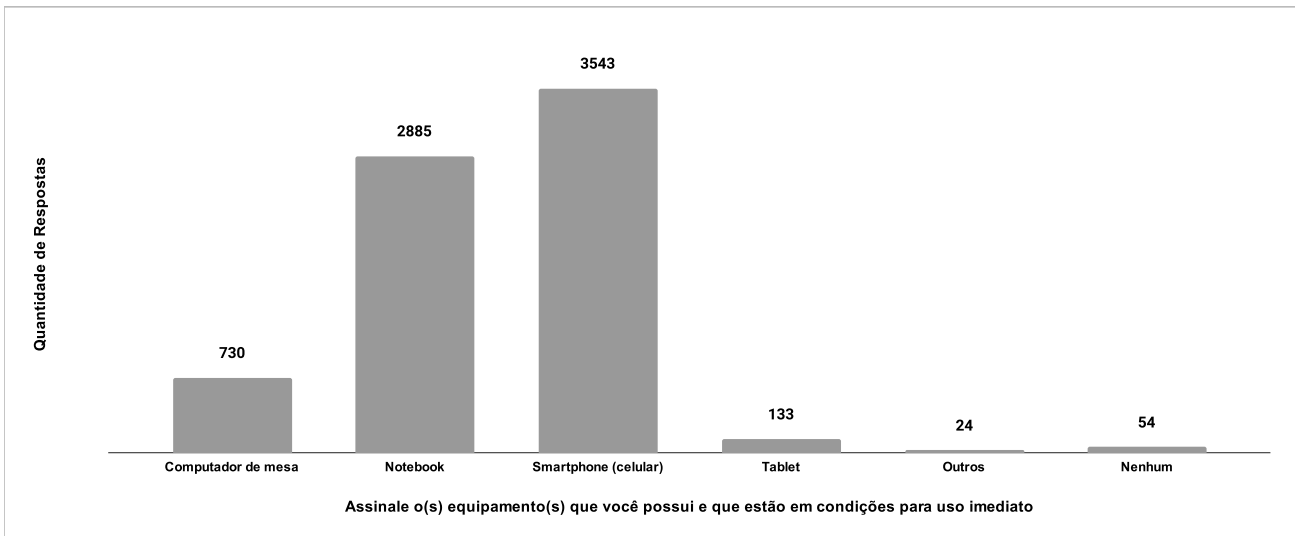
Total de Participantes da Pesquisa 4260

Assinale o(s) equipamento(s) que você possui e que estão em condições para uso imediato:

Questão - Alternativa de Múltipla Escolha

Quantidade de Acadêmicos que responderam 4260

Tipo	Qtde Respostas
Computador de mesa	730
Notebook	2885
Smartphone (celular)	3543
Tablet	133
Outros	24
Nenhum	54





Pesquisa - Acadêmicos - Graduação UFGD

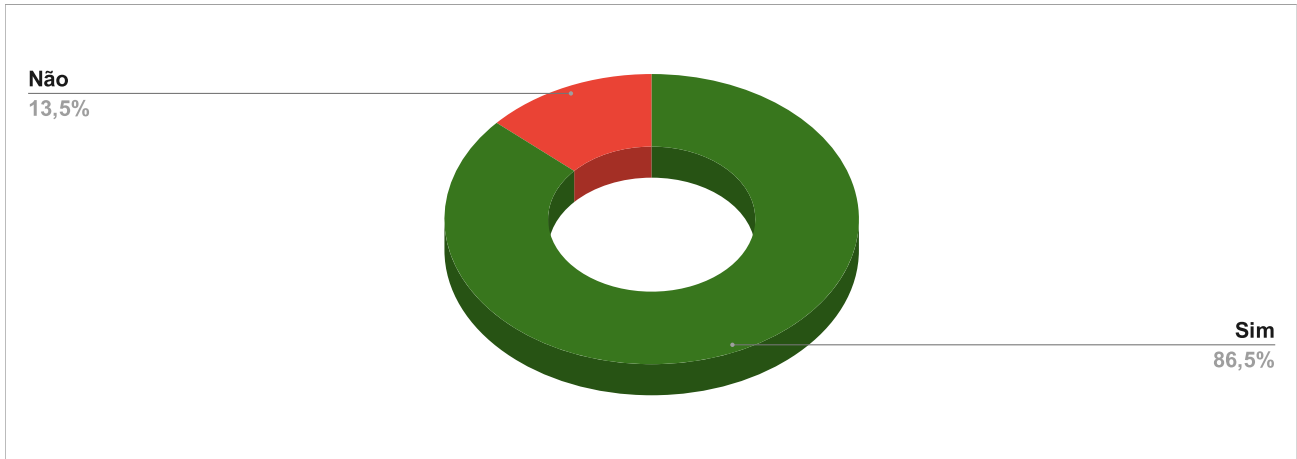
Total de Participantes da Pesquisa 4260

Os equipamentos que você possui em casa têm condições de realização de downloads de materiais (artigos, teses, livros, imagens, etc)?

Questão - Alternativa Simples

Quantidade de Acadêmicos que responderam 4260

Tipo	Qtde Respostas	%
Sim	3687	86,55%
Não	573	13,45%





Pesquisa - Acadêmicos - Graduação UFGD

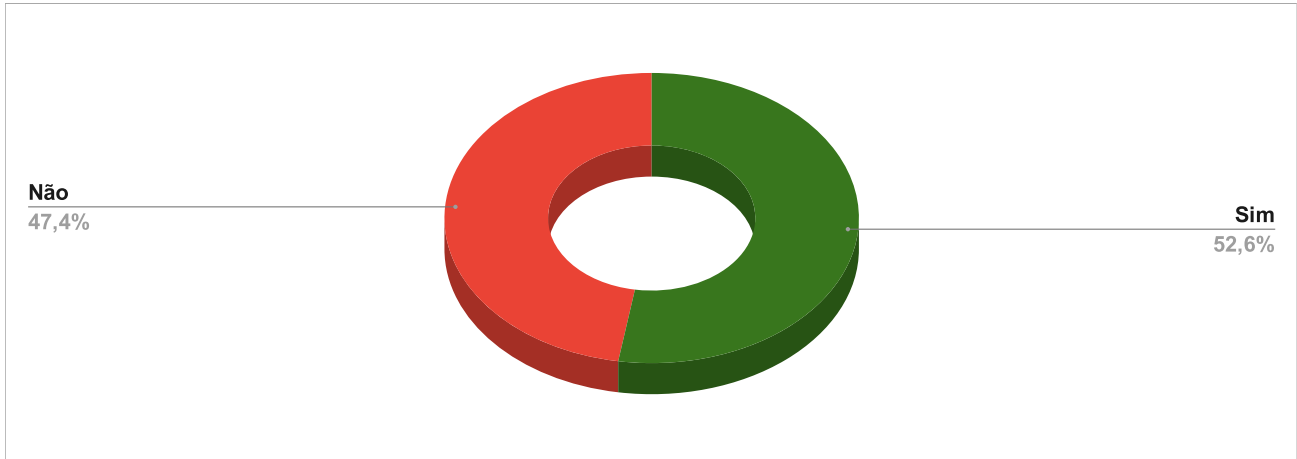
Total de Participantes da Pesquisa 4260

Você é a favor da retomada do calendário 2020.1, utilizando atividades não presenciais, em caráter de excepcionalidade, durante o isolamento social?

Questão - Alternativa Simples

Quantidade de Acadêmicos que responderam 4260

Tipo	Qtde Respostas	%
Sim	2240	52,58%
Não	2020	47,42%





Pesquisa - Acadêmicos - Graduação UFGD

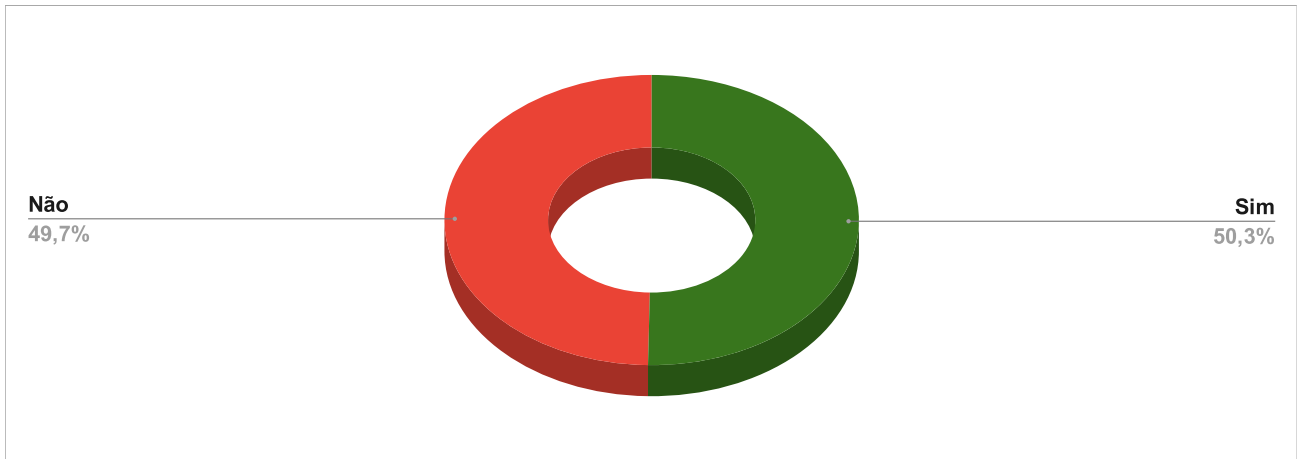
Total de Participantes da Pesquisa 4260

Você considera que o conteúdo estudado online durante a pandemia poderá ser avaliado no retorno das aulas presenciais?

Questão - Alternativa Simples

Quantidade de Acadêmicos que responderam 4260

Tipo	Qtde Respostas	%
Sim	2142	50,28%
Não	2118	49,72%





Pesquisa - Acadêmicos - Graduação UFGD

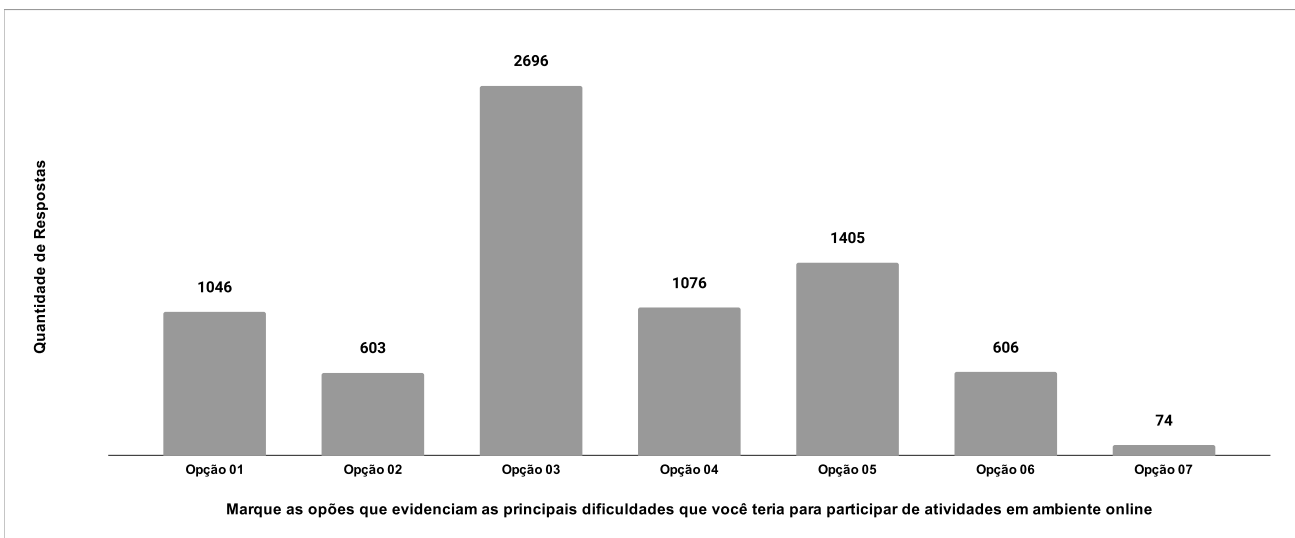
Total de Participantes da Pesquisa 4260

Marque as opções que evidenciam as principais dificuldades que você teria para participar de atividades em ambiente online:

Questão - Alternativa de Múltipla Escolha

Quantidade de Acadêmicos que responderam 4260

Tipo	Opção	Qtde Respostas
Falta de equipamento adequado	Opção 01	1046
Indisponibilidade de acesso à internet	Opção 02	603
Necessidade de interação com os docentes para esclarecer dúvidas	Opção 03	2696
Conhecimento limitado sobre como usar a Plataforma online de aprendizagem	Opção 04	1076
Condições Emocionais	Opção 05	1405
Pouco tempo disponível, pois cuido de crianças e/ou de pessoas do "grupo de risco"	Opção 06	606
Tenho deficiências e/ou necessidades especiais que afetam meu desempenho no ensino online	Opção 07	74





Pesquisa - Acadêmicos - Graduação UFGD

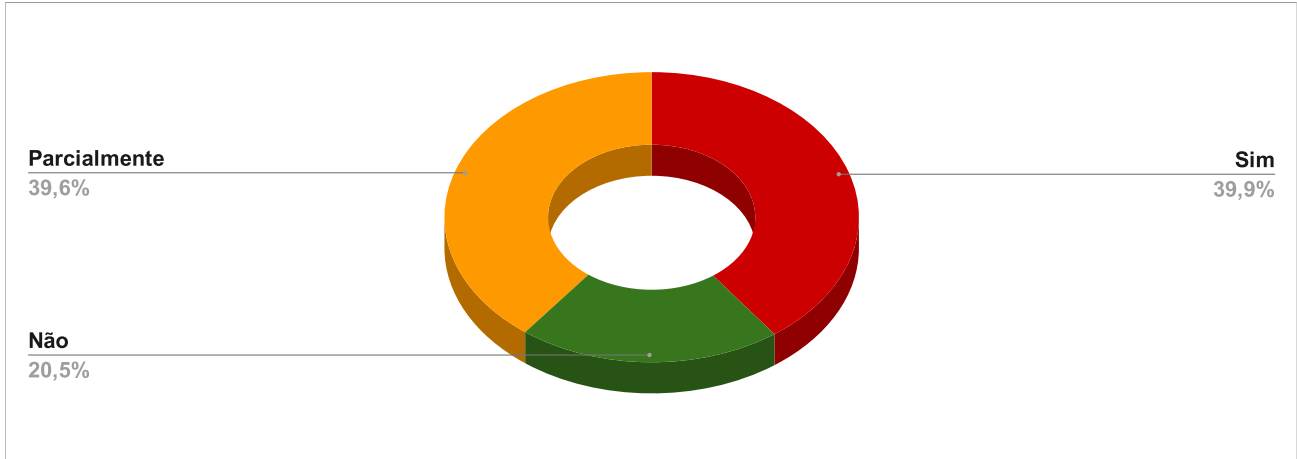
Total de Participantes da Pesquisa 4260

A adoção de atividades acadêmicas remotas, neste momento da Pandemia, pode reduzir o seu rendimento acadêmico?

Questão - Alternativa Simples

Quantidade de Acadêmicos que responderam 4260

Tipo	Qtde Respostas	%
Sim	1700	39,91%
Não	875	20,54%
Parcialmente	1685	39,55%





Pesquisa - Acadêmicos - Graduação UFGD

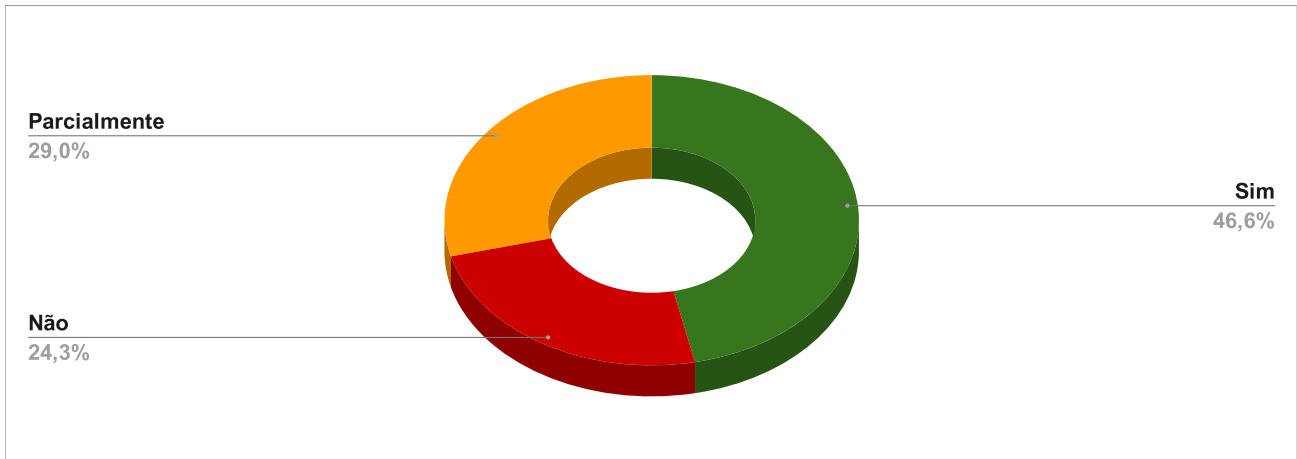
Total de Participantes da Pesquisa 4260

Você acha possível pensar em estratégias de estudo online nesse momento?

Questão - Alternativa Simples

Quantidade de Acadêmicos que responderam 4260

Tipo	Qtde Respostas	%
Sim	1987	46,64%
Não	1037	24,34%
Parcialmente	1236	29,01%





Pesquisa - Acadêmicos - Graduação UFGD

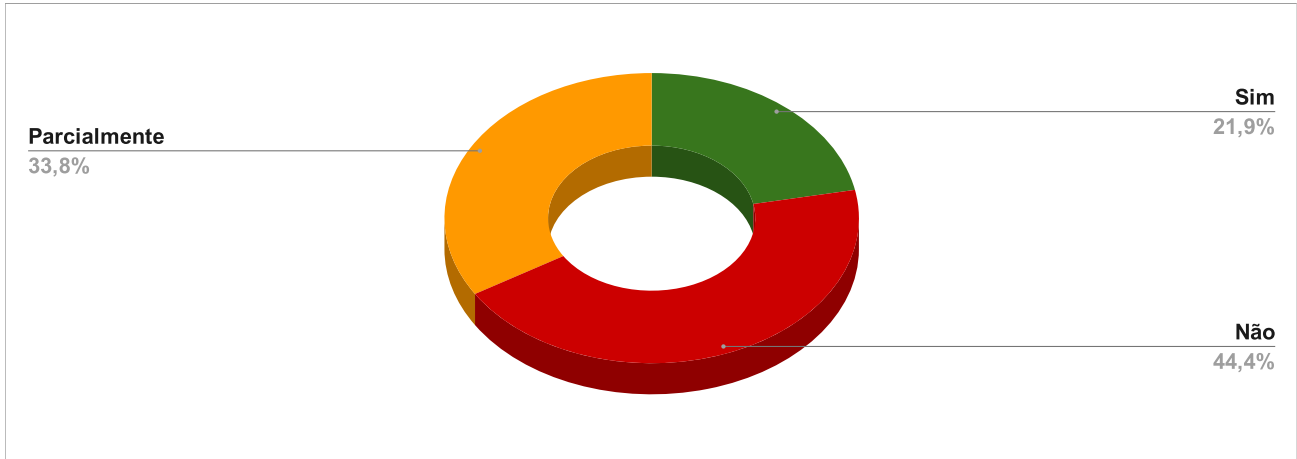
Total de Participantes da Pesquisa 4260

As disciplinas teóricas ministradas por meios online permitem aprendizagens como no ensino presencial?

Questão - Alternativa Simples

Quantidade de Acadêmicos que responderam 4260

Tipo	Qtde Respostas	%
Sim	932	21,88%
Não	1890	44,37%
Parcialmente	1438	33,76%





Pesquisa - Acadêmicos - Graduação UFGD

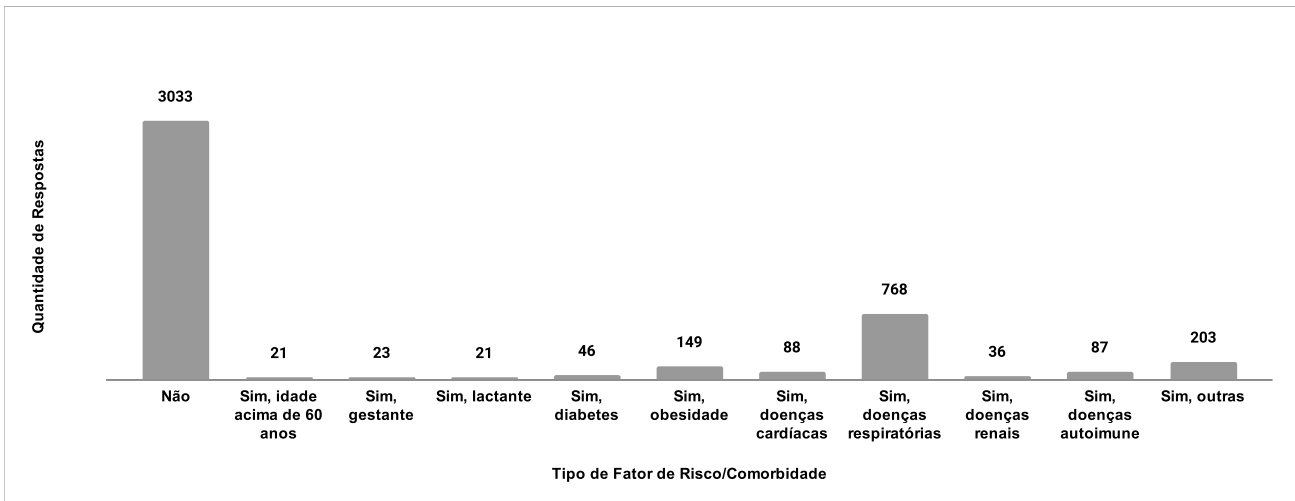
Total de Participantes da Pesquisa 4260

Você tem algum fator de risco/comorbidade para a Covid-19?

Questão - Alternativa de Múltipla Escolha

Quantidade de Acadêmicos que responderam 4260

Tipo	Qtde Respostas
Não	3033
Sim, idade acima de 60 anos	21
Sim, gestante	23
Sim, lactante	21
Sim, diabetes	46
Sim, obesidade	149
Sim, doenças cardíacas	88
Sim, doenças respiratórias	768
Sim, doenças renais	36
Sim, doenças autoimune	87
Sim, outras	203





Pesquisa - Acadêmicos - Graduação UFGD

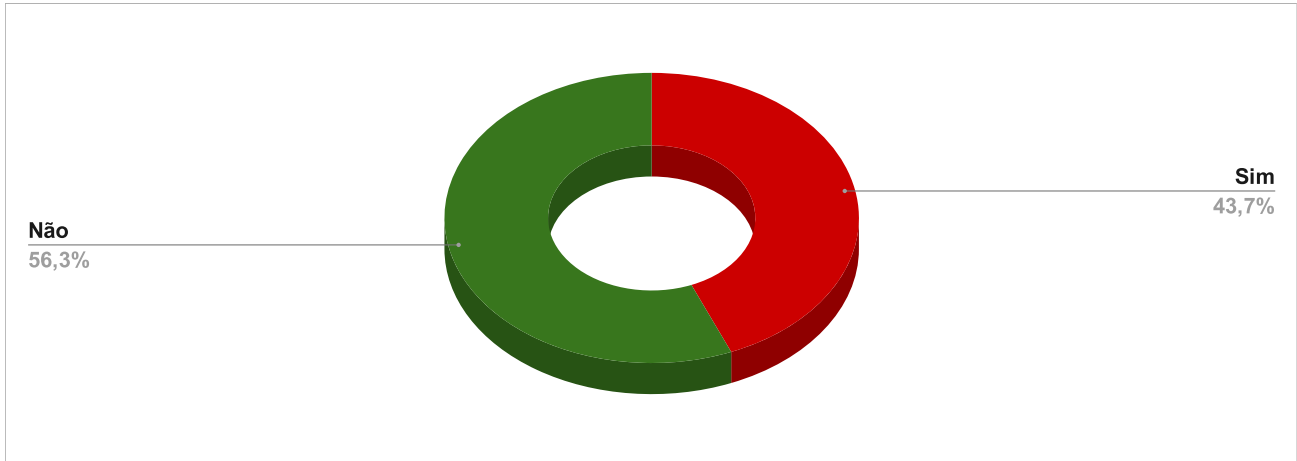
Total de Participantes da Pesquisa 4260

Você compartilha com outras pessoas os equipamentos que você tem para realizar o estudo online?

Questão - Alternativa Simples

Quantidade de Acadêmicos que responderam 4260

Tipo	Qtde Respostas	%
Sim	1863	43,73%
Não	2397	56,27%





Pesquisa - Acadêmicos - Graduação UFGD

Total de Participantes da Pesquisa 4260

No caso de uso de ferramentas online, assinale as atividades que você considera mais adequadas para serem desenvolvidas:

Questão - Alternativa de Múltipla Escolha

Quantidade de Acadêmicos que responderam 4260

Tipo	Opção	Qtde Respostas
Aulas online (ao vivo com plataformas do tipo Skype, ZOOM, MCONF, Youtube ou outros)	Opção 01	1756
Videoaulas (aulas gravadas com plataformas do tipo MCONF, Youtube ou outros)	Opção 02	2648
Estudo dirigido e tutoria por meio de plataforma online (com plataformas do tipo Skype, ZOOM, MCONF, Youtube ou outros)	Opção 03	1582
Exercícios e testes	Opção 04	2298
Fóruns de discussão no MOODLE/Ambiente Virtual de Aprendizagem (AVA) da UFGD	Opção 05	1147
Disponibilização de e-books e outros materiais escritos	Opção 06	1979
Podcast	Opção 07	809
Outros	Opção 08	260
Nenhuma	Opção 09	660

